

# Medlem i en friidrottsklubb utifrån svensk respektive utländsk bakgrund

- en undersökning från forskningsprojektet Ung livsstil i Sverige

Ulf Blomdahl.	<a href="mailto:ulf.blomdahl@telia.com">ulf.blomdahl@telia.com</a>	tel. 070/ 665 11 21
Stig Elofsson.	<a href="mailto:stig.elifsson@socarb.su.se">stig.elifsson@socarb.su.se</a>	tel. 08/ 16 20 22
Linda Lengheden.	<a href="mailto:linda.lengheden@gmail.com">linda.lengheden@gmail.com</a>	tel. 0736/ 81 36 33
Magnus Åkesson.	<a href="mailto:magnus.akesson@stockholm.se">magnus.akesson@stockholm.se</a>	tel. 08/ 508 27 638

# Forskningsprojektet Ung livsstil i Sverige

- Stockholm (sedan 1984)
- Norrköping (sedan 1985)
- Malmö (sedan 1990)
- Linköping (sedan 1992)
- Kalmar (sedan 1992)
- Jönköping (sedan 1994)
- Sävsjö (sedan 1994)
- Vallentuna (sedan 1996)
- Huddinge (sedan 1998)
- Haninge (sedan 1998)
- Värmdö (sedan 1998)
- Helsingborg (sedan 2000)
- Lidingö (sedan 2003)
- Täby (sedan 2013)

# Antal elever som besvarat enkäten och svarsfrekvens

Forskningsprojektet Ung livsstil i Sverige

	Bruttourval	Antal svarande	Svarsfrekvens %
<b>Stockholm 2014</b>			
Högstadiet	2 902	2 096	72
Gymnasiet	2 051	1 489	73
<b>Huddinge 2015</b>			
Mellanstadiet	1 001	853	85
Högstadiet	1 773	1 517	86
<b>Ung livsstil i Sverige 2009-2013</b>			
Mellanstadiet	10 881	9 607	88
Högstadiet	15 533	12 633	81
Gymnasiet	15 508	11 635	75

Sammanlagt har 5 955 barn och ungdomar besvarat våra enkäter 2014/2015

Sammanlagt har 33 875 besvarat våra enkäter under perioden 2009-2013

För närmare information om medverkande kommuner, urval m.m. se: Blomdahl m.fl.,

**Segrar föreningslivet?**

# Svensk och utländsk bakgrund

1= Föräldrarna och barnet fött i Sverige

2= T ex en förälder född utomlands eller båda föräldrarna födda i Sverige och barnet fött utomlands

3= Andra generationens invandrare  
(barnet fött i Sverige och föräldrarna födda utomlands)

4= Första generationens invandrare  
(barnet och föräldrarna födda utomlands)

För diskussion om indelningen i de fyra grupperna se: Blomdahl/Elofsson, **Hur många motionerar/idrottare för lite och vilka är dom?** sid. 33-34.

# Medlem i friidrottsklubb

Svensk respektive utländsk bakgrund. Andelar i procent (%).

Studien 2009-2013. n=33 875.

	<b>Barnet och föräldrarna födda i Sverige</b> 1	<b>En förälder född utomlands eller barnet fött utomlands</b> 2	<b>Andra generationen</b> 3	<b>Första generationen</b> 4	<b>Signifikant</b>
<b>Mellanstadiet</b>					
Pojkar	2	2	1	1	*
Flickor	4	3	1	1	***
<b>Högstadiet</b>					
Pojkar	1	2	1	0	*
Flickor	2	3	1	1	**
<b>Gymnasiet</b>					
Pojkar	1	1	0	1	Ns
Flickor	1	1	0	0	*

\* p<0.05; \*\* p<0.01; \*\*\* p<0.001; Ns= ej signifikant på 5% signifikansnivå.

För mätning av idrottsförening totalt och deltagande i specialidrotterna se: Blomdahl m.fl., **Segrar föreningslivet?** sid. 4-7.

# Medlem i en friidrottsklubb. Svensk respektive utländsk bakgrund. %. Studien 2014 och 2015

	<b>Barnet och föräldrarna födda i Sverige</b>	<b>En förälder född utomlands eller barnet fött utomlands</b>	<b>Andra generationen</b>	<b>Första generationen</b>	<b>Signifikant</b>
<b>Huddinge</b>					
<b>Mellanstadiet</b>					
Pojkar	4	0	0	0	*
Flickor	3	3	0	0	Ns
<b>Högstadiet</b>					
Pojkar	2	1	1	0	Ns
Flickor	1	1	0	0	Ns
<b>Stockholm</b>					
<b>Högstadiet</b>					
Pojkar	1	3	1	1	Ns
Flickor	2	2	0	1	*
<b>Gymnasiet</b>					
Pojkar	0	0	0	2	Ns
Flickor	2	1	1	0	Ns

\* p<0.05; \*\* p<0.01; \*\*\* p<0.001; Ns= ej signifikant på 5% signifikansnivå.

# **Deltar ungdomar med svensk respektive utländsk bakgrund i friidrottsklubbar i samma utsträckning?**

## **Sammanfattning av resultaten:**

**Killar som liksom sina föräldrar är födda i Sverige är generellt mer med i friidrotten än första och andra generationens invandrarkillar.** I gymnasiet i vår stora studie och i både högstadiet och gymnasiet i Stockholm är pojkar med utländsk bakgrund med i en friidrottsklubb i minst lika stor utsträckning som killar med svensk bakgrund.

**Tjejer med utländsk bakgrund är mindre med i en friidrottsklubb än tjejer med svensk bakgrund.**

# Du finner forskningsrapporter, redovisningar och föreläsningar från Ung livsstil på:

[www.stockholm.se/idrott/forskning](http://www.stockholm.se/idrott/forskning)

[www.huddinge.se/unglivsstil](http://www.huddinge.se/unglivsstil)

[www.taby.se/unglivsstil](http://www.taby.se/unglivsstil)

Du kan också följa forskningsprojektet Ung livsstil i Sverige på Facebook

<https://www.facebook.com/unglivsstil1>

**Kommande omfattande forskningsrapport om RF-idrotten:**

**Elofsson/Blomdahl/Åkesson/Lengheden, RF-idrottens sociala struktur. En utmaning för idrottsrörelsen och politiker**



**Ungas livsstil i låg- och högstatusområden**

En studie i åldersgruppen 13-16 år

Stig Elofsson, Ulf Blomdahl, Linda Lengheden och  
Magnus Åkesson**Segrar föreningslivet?**En studie av svenskt föreningsliv under 30 år  
bland barn och ungaUlf Blomdahl, Stig Elofsson, Magnus Åkesson och Linda  
Lengheden**Dricker ungdomar i idrottsförening  
mindre alkohol än de som inte är  
med i en idrottsförening?**Stig Elofsson, Ulf Blomdahl, Magnus Åkesson  
och Linda Lengheden**Spontanidrott för vilka?**En studie av kön och nyttjande av  
planlagda utomhusytor för spontanidrott  
under sommarhalvåret

Ulf Blomdahl, Stig Elofsson och Magnus Åkesson



Foto: Hans Gustav

**Utomstående i fritids-  
och kulturutbudet i Huddinge**

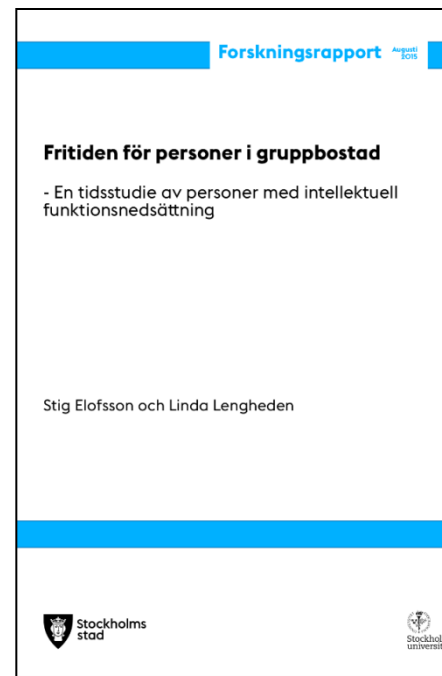
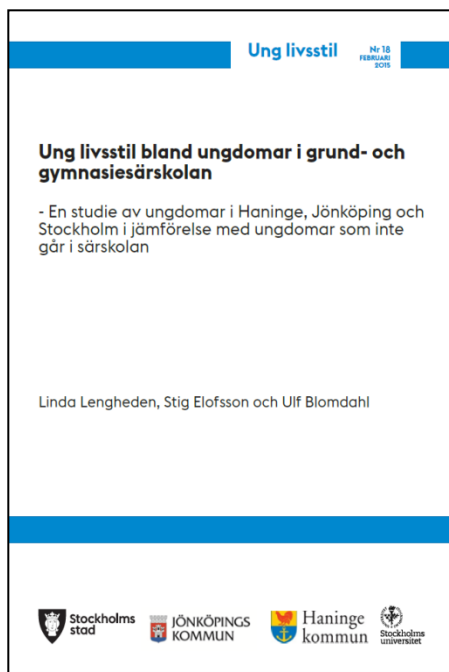


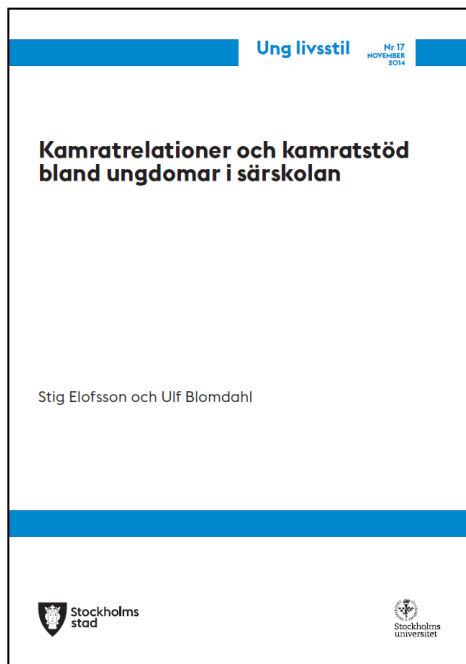
– en studie av barn och ungdom i åldersgruppen 10–19 år.

Av Ulf Blomdahl och Stig Elofsson

**Hur många motionerar/  
idrottar för lite och  
vilka är dom?**– en studie av den unga befolkningen i Stockholm,  
Häringe, Helsingborg, Jönköping och Lidköping

av Ulf Blomdahl och Stig Elofsson







Linda  
Lengheden

Magnus  
Åkesson

Ulf  
Blomdahl

Stig  
Elofsson

[www.facebook.com/unglivsstil1](http://www.facebook.com/unglivsstil1)

