



Resultat från kartläggning av kulturskoleverksamhet och barn- och ungdomsidrott i Stockholms län

Pär Lindquist, Kontigo AB, uppdaterad 2015-12-08

Upplägg

- Kort om metod och material.
- Genomgång av resultatet för respektive del.
- Frågor, reflektioner samt behov av förtydligande och ev. kompletteringar.

Genomförande

Metod och material

- Uppdraget har genomförts under v. 39 till mitten av v. 45.
- Kartläggningen bygger på
 - a) Intervjuer
 - b) Telefon/e-postenkät
 - c) Genomgång av sekundärkällor (främst ett antal tidigare studier över anläggning och taxor, statistik från RF rörande idrottsutövare samt statistik från kulturskolerådet).
- Totalt har nära 100 personer kontaktats för telefonintervju och/eller telefonenkät

Svarsstatus per 2015-11-03:

- Rörande barn och ungdomsidrott har svar inkommit från 20 av 26 kommuner rörande idrottsanläggning, regler och taxor.*
- Rörande utbudet av idrott för personer med omfattande funktionsnedsättning har svar inkommit från 22 av 26 kommuner.**
- Rörande kartläggning av kulturskolor har svar inkommit från 24 av 26 kommuner.***
- För vissa frågor används en kombination av sekundärkällor och enkätdata för att göra kartläggningen.

Svar saknas från:

* Södertälje, Värmdö, Upplands-Väsby

** Danderyd, Ekerö, Norrtälje och Nykvarn.

***Södertälje, Nacka

Frågeställningar att besvara

Kulturskoleverksamhet

1. Hur ser det samlade utbudet ut inom ramen för den kommunala kulturskoleverksamheten ut i Storstockholms 26 kommuner, för målgruppen barn och ungdomar (t.o.m. 18 år) läsåret 2014/2015?
2. Hur många barn och ungdomar (t.o.m. 18 år) deltog i de olika verksamheter som bedrevs inom ramen för kulturskolans verksamhet under läsåret 2014/2015?
3. Kartläggning av de olika kommunernas utbud av kulturskoleverksamhet för barn och ungdomar med omfattande funktionsnedsättningar läsåret 2014/2015
4. Hur många barn och ungdomar deltog under läsåret 2014/2015 i kulturskoleverksamhet i annan kommun än i hemkommunen?
5. Vilka ersättningsnivåer/taxor gäller och tillämpas för att ta emot elever från andra kommuner hos Storstockholms 26 kommuner läsåret 2014/2015?

Barn- och ungdomsidrott

- 1) Hur många barn och ungdomar (t.o.m. 18 år) fanns inom olika sporter år 2014?
- 2 Hur många barn och ungdomar (t.o.m. 18 år) med omfattande funktionsnedsättning var idrottsutövare år 2014
- 3 Kartläggning av hur många idrottsanläggningar som är anpassade för personer med omfattande funktionsnedsättningar i länet år 2014
- 4 Kartlägga vilka planer som finns för tävlingsanpassade idrottsanläggningar fram till år 2020.
5. Kartlägga taxor, regler och bidragsformer avseende idrott bland kommunerna i Stockholms län år 2014

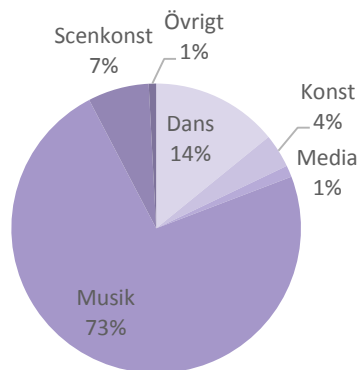
Hur ser det samlade utbudet inom den kommunala kulturskoleverksamheten ut för barn och unga i Storstockholms 26 kommuner?

Bygger på sammanställning av samtliga skolors kurskataloger.

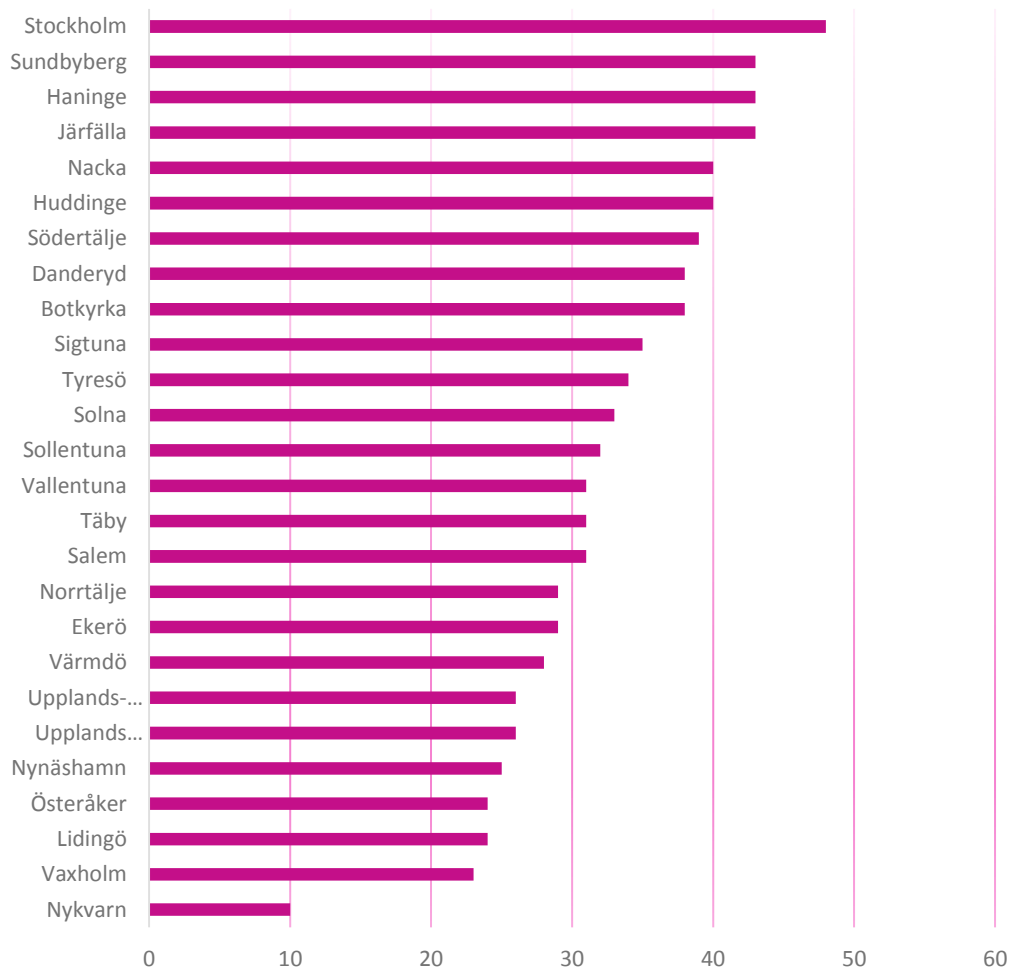
På en finfördelad nivå erbjudas ca 90 olika typer av verksamheter/inriktningar (om varje typ av instrument räknas in etc.)

Den enskilt största är gruppen musik, följt av dans, scenkonst och konst. I bifogad excellfil kan utbudet studeras i detalj.

Fördelning av inriktning (antalet kurser, aggregerat)

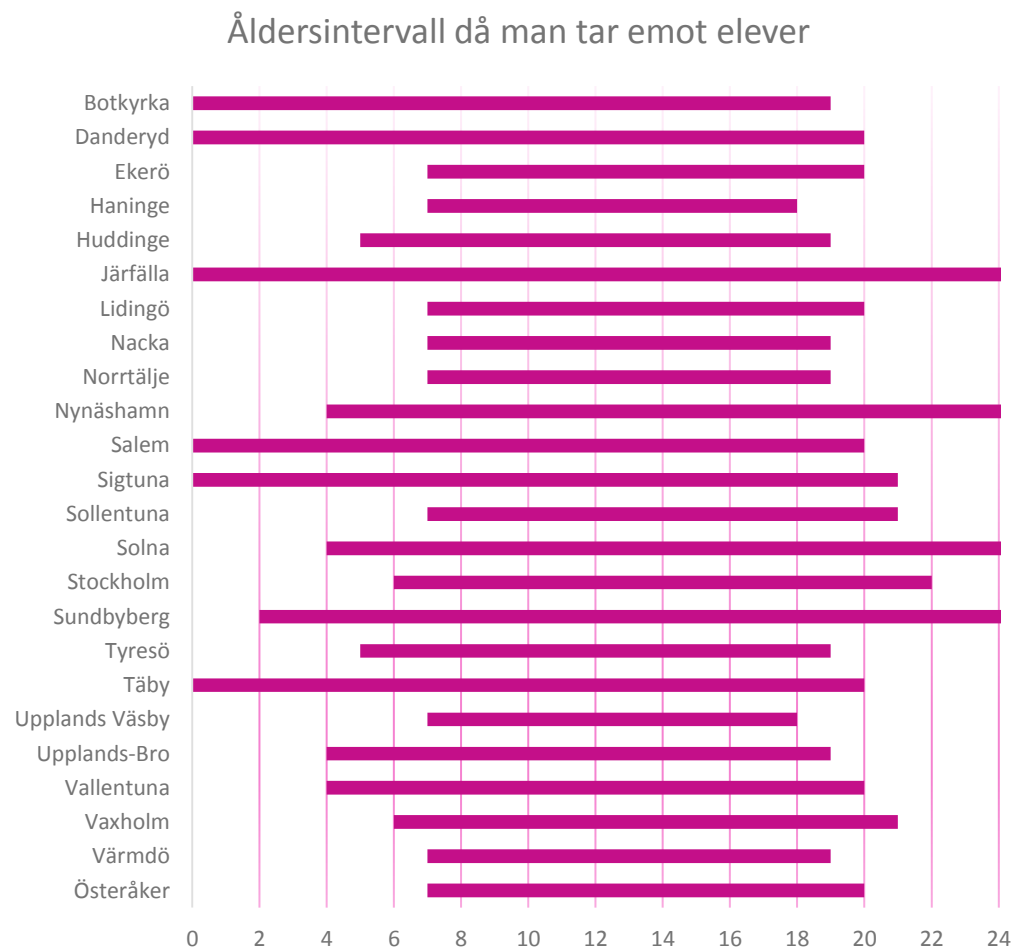


Uppskattat antal aktiviteter/verksamheter som erbjuds i kulturskolan per kommun



Inom vilka åldrar tar kulturskolorna emot elever?

- Baseras på svar i enkät och intervjuer. Spänner över åldrarna 24 ner till 1 år (t.ex. babyrytmik, barndans etc.).
- Vanligaste startåldern är 5-6 år, och maxåldern runt 20-22.
- Orsakerna till skillnaderna ålder har inte varit föremål för kartläggningen, men utbud kring t.ex. balett skiljer sig åt mellan kommuner, avancerad program för musik finns i ett färre antal kommuner. Där undervisning i högre åldrar finns där. Detta påverkar sannolikt även rörligheten .
- I excel-filen återfinns åldersindelning per inriktning;



Hur många barn och ungdomar (t.o.m. 18 år) deltog i de olika verksamheter som bedrevs inom ramen för kulturskolans verksamhet under läsåret 2014/2015? (1)

Summeras enkätsvar från kulturskolechefer samt kompletterats med kulturskolerådetsstatistik för de kommun där svar saknas.

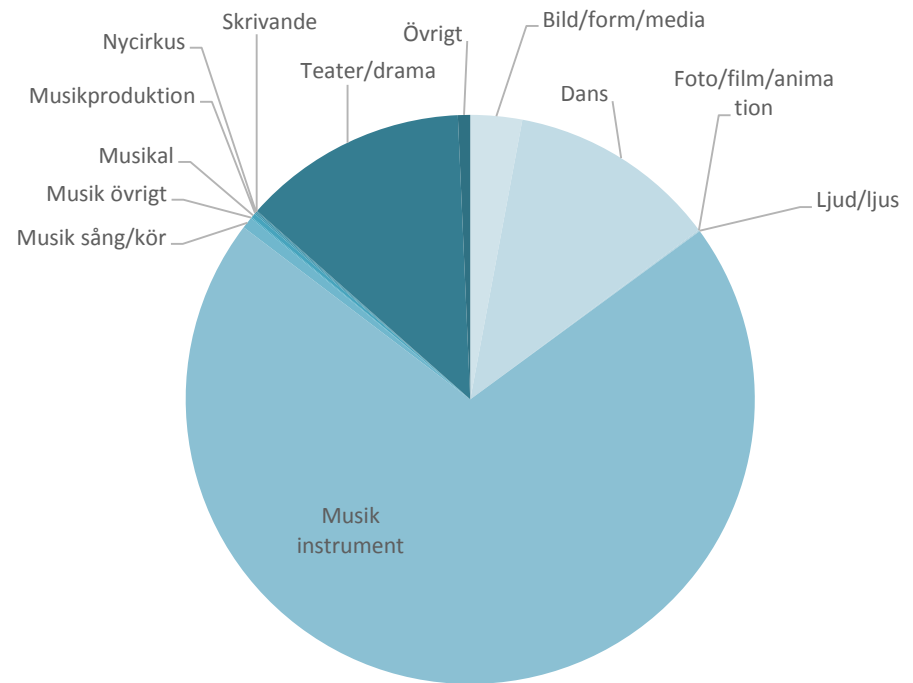
De svarande ombads att lämna svar efter inriktning – vilket av praktiska skäl innebär färre kategorier än vad som återfinns i kurskatalogerna.

Totalt summerar antalet deltagare i kulturskoleverksamhet under läsåret 2014/2015 till ca 45 000. 62 procent var flickor och 37 procent pojkar.

De tre största grupperna är Musik (instrumentalundervisning), Teater/drama/scenkonst samt Dans.

Ålderskategorier per inriktning återfinns i excel-filen.

Fördelning av elever per inriktning



Hur många barn och ungdomar (t.o.m. 18 år) deltog i de olika verksamheter som bedrevs inom ramen för kulturskolans verksamhet under läsåret 2014/2015? (2)

Tabellen sätter antalet deltagare (enligt enkätsvaren) i relation till antalet invånare i åldern 5-24 år i kommunerna.

Vaxholm, Österåker och Solna får högst andel medan Haninge, Huddinge, Södertälje och Upplands-Bro får lägst andel.

Flera faktorer påverkar sannolikt. T.ex. är det rimligt att anta att demografiska faktorer påverkar.

I kommunerna märkta ”*” har underlaget hämtas från kulturskolerådetsstatistik.

Kommun	Deltagare per 1000 invånare (5-19 år)
Botkyrka	74
Danderyd	138
Ekerö	127
Haninge	50
Huddinge	52
Järfälla	89
Lidingö	137
Nacka*	188
Norrtälje	102
Nykvarn	105
Nynäshamn	131
Salem	183
Sigtuna	140
Sollentuna	127
Solna	238
Stockholm	115
Sundbyberg	187
Södertälje*	70
Tyresö	134
Täby	115
Upplands Väsby	171
Upplands-Bro	74
Vallentuna	125
Vaxholm	247
Värmdö	130
Österåker	234

Kartläggning av de olika kommunernas utbud av kulturskoleverksamhet för barn och ungdomar med omfattande funktionsnedsättningar läsåret 2014/2015?

- Bygger på enkät och intervjusvar samt uppföljande samtal med kulturskolechefer.
- Det har genomgående varit svårt för de svarande att hantera distinktionen mellan funktionsnedsättning och omfattande funktionsnedsättning.
- Vi bedömer att svaren i många fall även rymmer utbud för gruppen funktionsnedsatta (dvs. ej med omfattande funktionsnedsättning).
- Finns därmed anledning att tro bilden av utbudet är ”positivt” i överkant.
- Totalt anger 20 kommuner att de har någon verksamhet där omfattande funktionsnedsatta har möjlighet att delta.
- Musik, dans samt teater/drama är de tre största grupperna.
- Förteckning återfinns i egen flik i excelfilen.

Hur många barn och ungdomar deltog under läsåret 2014/2015 i kulturskoleverksamhet i annan kommun än i hemkommunen?

Enligt enkätsvaren uppgår antalet till 510 elever som "rör sig" över kommun gränserna.

Stockholmsstad har det största inflödet (summerar till 206 elever 2014/2015 enligt enkäten.

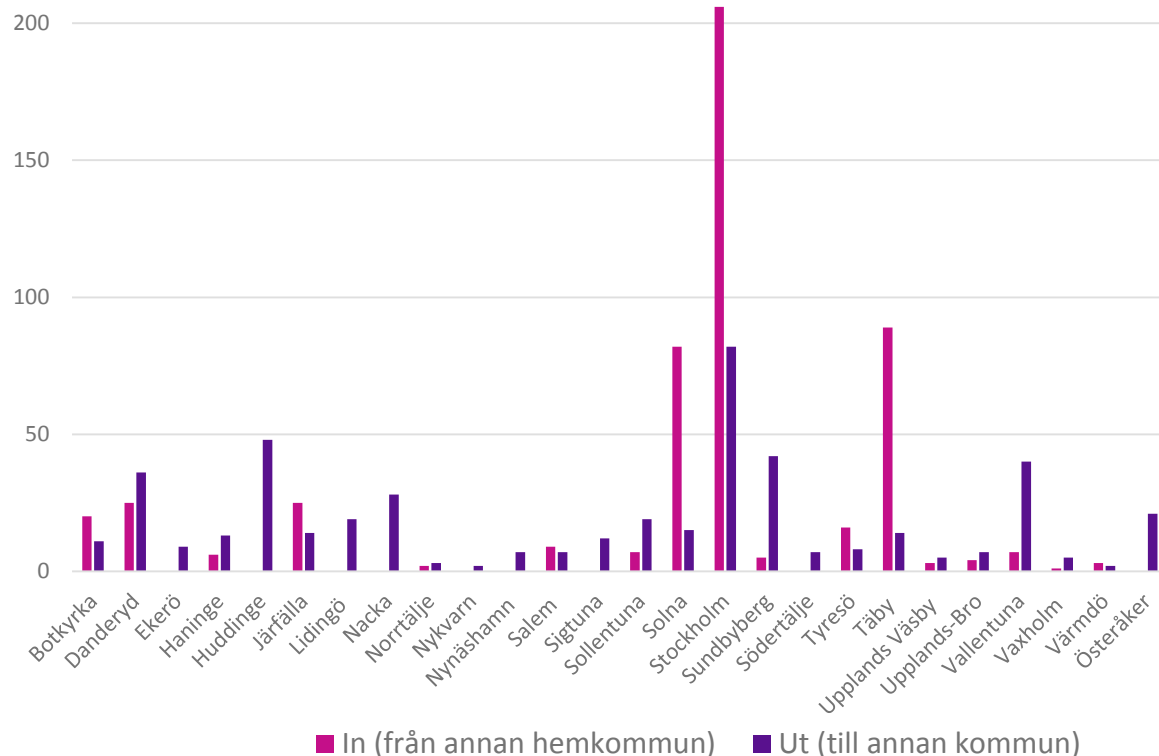
Störst utflöde, sett till antalet har enligt enkäten:

- Huddinge, Stockholm, Sundbyberg och Vallentuna

Inflödet är störst i :

- Solna, Stockholm och Täby

I excel-filen återfinns uppgifterna nedbrutet efter kön samt efter inriktning.



Vilka ersättningsnivåer/taxor gäller och tillämpas för att ta emot elever från andra kommuner hos Storstockholms 26 kommuner läsåret 2014/2015?

Avgifter ”egna elever”

- Det råder en förhållandevis stor spridning i taxor mellan kommunerna.
- T.ex. mellan Stockholm (som lägst 300 SEK för dans) och Sollentuna (som högst 2500 SEK för dans).
- Taxorna för respektive inriktning, kommun återfinns i excelfilen.
- Avgifter för egna elever baseras på de uppgifter som angetts av de svarande i enkät. Ska avses terminsavgift.

Avgifter för elever från andra kommuner

- Även här återfinns skillnader mellan kommuner och inriktning.
- De som vi ser ha högre avgift för elever från andra kommuner är (Underlaget för egna jämförelse finns i excelfilen):
 - Botkyrka (vissa kurser)
 - Solna
 - Sundbyberg
 - Stockholm
- Värmdö och Ekerö tar inte längre emot elever från andra kommun (dock finns 3 lever i Värmdö från Vaxholm resp. Österåker).
- Högst avgift i materialet återfinns Sundbyberg (3100 SEK) Stockholm (3000 SEK). Lägst avgift återfinns i Vaxholm (400 SEK). Sundbyberg och Solna har ingått överenskommelse där man betalar samma avgift oavsett viken av de två kommunerna man bor i.
- Svårt att utläsa något mönster i hur taxorna sätts.



Barn och ungdomsidrott



Hur många barn och ungdomar (t.o.m. 20 år) fanns inom olika sporter år 2014?

Avser antalet inrapporterade individer som deltar i föreningsidrott i länet. Baseras på underlag från Riksidrottsförbundet.

Visar antalet utövare i föreningar i åldern 0-20 år.

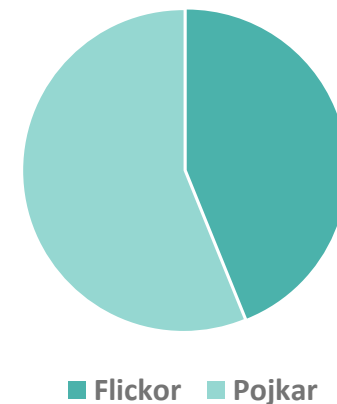
Finns viss ett antal felkällor då det inte är statistik som officiellt används för t.ex. beräkning av stöd etc. (den s.k. LOK-stöds statistiken visar istället antalet deltagartillfällen); bör ses som approximativa uppgifter.

Båda dataunderlagen återfinns i excel-filen. Ger tillsammans en bild av volymen och vilka idrotter som dominerar.

Antal idrottsutövare per kommun, 2014

Kommun	Antal
Stockholm	110572
Täby	15195
Huddinge	14260
Nacka	13755
Solna	13048
Haninge	12063
Södertälje	11740
Botkyrka	10535
Tyresö	9879
Sollentuna	9420
Danderyd	9212
Norrtälje	8714
Lidingö	8138
Sigtuna	7792
Österåker	7412
Värmdö	7389
Järfälla	7263
Upplands-Väsby	6950
Ekerö	4791
Vallentuna	4332
Nynäshamn	3476
Upplands-Bro	3165
Vaxholm	3004
Nykvarn	2655
Sundbyberg	2511
Salem	2116

Könsfördelning



Största idrotter sett till antal deltagartillfällen (baserat på LOK-statistik)

1. Fotboll
2. Basket
3. Innebandy
4. Ishockey
5. Gymnastik

Hur många barn och ungdomar (t.o.m. 18 år) med omfattande funktionsnedsättning var idrottsutövare år 2014

Denna fråga har inte varit möjlig för informanterna att besvara i dagsläget

Vi har kontaktat/söker kontakt med samtliga kommuners representant i FSKF nätverk för funktionsnedsättningsfrågor.

Enligt uppgift ingår funktionsnedsättning i RF:s statistik; dock bedöms den av RF och Stockholmsidrotten som ha lågt källvärde, då inrapporteringen inte sker konsekvent.

Den samlade bilden vi får är att kännedomen idrottsutövande kring denna grupp är liten och att en fördjupad kartläggning är välkommen.

Exempel på svar rörande utövare med omfattande funktionsnedsättning:

Botkyrka kommun: " Vi har verkligen funderat på frågorna men inser att vi inte kan ge något bra svar tyvärr. Gällande antal barn med omfattande funktionsnedsättningar som utövar idrott kan jag tyvärr inte ge någon exakt siffra. Vi har vissa grupper för dem men antal, ja det blir en ren gissning eftersom vi inte tar in någon sådan statistik i dagsläget. Vi har också barn som är med i "vanliga idrottsföreningar" eller tränar på egen hand Gissningen blir någonting mellan 10-25 barn."

Järfälla: "Min bild är att det finns motsvarande i varje kommun , dvs. fristående föreningar som inte faller inom ramen för kommunernas verksamhet. Finns ingen sammanställning på kommunal nivå på antalet utövare."

Salem: "Vi hade ca 152 personer i åldern 5-20 år som har någon form av funktionsnedsättning. Detta antal baseras på antal utbetalningar av vårt sk grundbidrag (medlemmar) för funktionsnedsatta och är det närmaste relevanta svaret jag kan ge på din fråga"

Hur många idrottsanläggningar som är anpassade för personer med omfattande funktionsnedsättningar i länet år 2014 (1)

Baseras på i första hand på svar från kommunernas företrädare i FSKF nätverk för funktionsnedsättningsfrågor.

Vi har tolkat frågeställningen som att den rör idrottsutövande (och inte habilitering inom Landstinget enligt t.ex. HSL).

Även här är den samlade bilden av svaren från dessa är att kännedomen idrottsutövande kring denna grupp är liten och att en fördjupad kartläggning är välkommen hos många av de vi pratat med.

Viktigt att ta med sig i tolkningen att det har varit svårt – även för personerna i FSKFS nätverk – att kunna besvara frågan.

Enligt fler insatta i nätverket finns det få anläggningar i länet. Vi bedömer därför att det i svaren ryms en antal anläggningar som "enbart" är handikappanpassade.

Vår slutsats är att kunskapsläget kring utbudet av anläggningar för denna målgrupp varierar mellan kommunerna.

- Utifrån telefonintervju och enkät anges 35 anläggningar var anpassade för målgruppen (såsom de svarande förstår den).
- Bland de exempel som lyfts fram är:
 - Skenor i taket i ishallar,
 - Anpassade duschar,
 - Lyftar i simhall, gym och omklädningsrum.
 - Enskilda, större omklädningsrum med plats för assistans och rullstol, samt med tillgång till lyft.
 - Olika typer av hjälpmedel (ej fast installationer) såsom kälkhockey; Ställningar för att kunna komma upp på häst vid ridning.
- Andra faktorer som pekas på påverkar tillgänglighet är tillstånd att ta med ledarhund in i t.ex. badhus (Beckomberga).
- En svarande påpekar att också tillgängligheten för åskådare är viktigt för ett aktivt deltagande i idrottslivet.

Hur många idrottsanläggningar som är anpassade för personer med omfattande funktionsnedsättningar i länet år 2014 (2)

Kommun	Anläggning (namn/ motsv.)	Typ av anläggning
Haninge	Träningshallen Torvalla	Idrottshall (racketsport, bollsport etc.)
Haninge	Torvalla sporthall	Idrottshall (racketsport, bollsport etc.)
Haninge	Dalarö sporthall	Idrottshall (racketsport, bollsport etc.)
Haninge	Brandbergshallen	Idrottshall (racketsport, bollsport etc.)
Haninge	Söderbymalmshallen	Idrottshall (racketsport, bollsport etc.)
Huddinge	Ridanläggningar	Ridanläggningar
Huddinge	Bowlinghall	Bowlinghall
Huddinge	Simhall	Simhall
Lindingö	Simhall	Simhall
Nacka	Ishall	Ishall
Nynäshamn	Ishall	Ishall
Sigtuna	Midgårdsbadet	Simhall
Solna	-	Fritidsanläggning
Solna	-	Idrottsanläggning
Stockholm	Beckomberga; Skärholmens Sim- och idrottshall	Simhall, gym, sporthall
Stockholm	Liljeholmshallen; Skärholmshallen	Ishall
Tyresö	-	Ridskola
Tyresö	-	Bowlinghall
Tyresö	-	Simhall
Tyresö	-	Vattenhus
Tyresö	Dalhallen	Gymnastik
Täby	Tibblehallen/arna	Idrottshall (racketsport, bollsport etc.)
Täby	Grindtorpshallen	Idrottshall (racketsport, bollsport etc.)
Täby	Drakskeppets gympahall	Idrottshall (racketsport, bollsport etc.)
Täby	Tibblevallen, Vikingavallen, Hägernäs IP	Större idrottplats
Täby	Tibblevallen/Skanskahallen och Hägernäs IS-hall	Ishall
Vallentuna	Vallentuna IP	Större idrottplats
Österåker	Åkersberga sporthall	Idrottshall (racketsport, bollsport etc.)
Österåker	Sarahallen	Idrottshall (racketsport, bollsport etc.)

Vilka planer som finns för tävlingsanpassade idrottsanläggningar fram till år 2020.

Baseras på svar från 19 av 26 kommuner (fler svar på väg in).

Viss otydlighet kring vad som avses med tävlingsanpassade idrottsanläggningar.

Vi har förtydligat detta till att omfatta:

”anläggningar som håller tillräcklig nivå för att få arrangera tävlingar/spel i de högsta serierna nationellt (och motsvarande arrangemang för t.ex. friidrott eller simning). Det handlar t.ex. om större publikkapacitet och speciella krav på underlag, belysning m.m. dvs. anläggningar som håller en viss standard för att kunna genomföra officiella tävlingar och/eller evenemang.”

Totalt anges att 19 anläggningar planeras fram till år 2020 samt anges pågå diskussion om 2 anläggningar. I Stockholm planeras för en träningsanläggning för Bandy, med viss publikkapacitet.

Kommun	Vad planeras?
Haninge	Tre Idrottshallar; simhall samt idrottshall med inriktning på gymnastik
Stockholm	Bandyhall (avsedd för träning, men med publikkapacitet)
Upplandsbro	Bordtennishall
Sundbyberg	Curling
Österåker	Friidrottsanläggning; Multihall; Rackethall; Frisbeegolfanläggning
Sollentuna	Friidrottshall
Nykvarn	Idrottshall
Täby	Idrottshall
Huddinge	Innebandy
Järfälla	Simhall; skidanläggning (konstsnö);Sporthall
Ekerö	Sporthall
Danderyd	Nej, inga färdiga planer, men pågår diskussion om sporthall i Eneberg samt stor privat tennisanläggning

Kartlägga taxor avseende idrott bland kommunerna i Stockholms län år 2014

Av de svarande anger 11 att de har nolltaxa för barn och ungdomar (upp till 20 år)

Av dessa är det en kommun som har nolltaxa under säsong (Stockholm) en under för träning (Nykvarn)

De svarande har fått ange vilka bidrag som en idrottsförening kan erhålla från kommunen detta har kompletterats med genomgång av samtliga kommunernas hemsida samt den översyn av taxor som FSKF genomfört tidigare.

Dock återstår ett antal kommuner som måste kompletteras för att kunna visa på skillnader mellan anläggningstyper.

Svaren visar på en spännvidd i avgifter för barn- och ungdomsidrott i länet.

- Avgiften för en stor hall varierar från 100 – 30 SEK / per timme
- För en liten hall i spannet 30 – 125 SEK / per timme.
- Friidrottsanläggning/planer: 100 – 20 SEK / timme.
- Avgiften för fotbollsplaner och ishall/isbanor styrs av en rad faktorer, såsom:
 - Storlek på plan (för fotboll framförallt)
 - Underlag (Grus, gräs eller konstgräs)
 - Uppvärmst konstgräs eller inte
 - Var i säsongen man befinner sig
 - Ute- eller inner rink
 - Kall- eller varm hall.
- Detta försvårar jämförelse rakt av och minskar överblicken.
- För fotbollsplaner spänner det t.ex. från 310 SEK/timme (vintersäsong, konstgräs i Järfälla) till 20 SEK/Timme (liten grusplan i Lidingö och Botkyrka).
- För Ishallar spänner avgifter 1000 SEK (Nacka under högsäsong) till 30 SEK(Solna,).
- Sammanställning återfinns i excelfilen.

Regelverk för deltagare från andra kommuner

- Denna fråga har visat sig svår att få fram ett detaljerat svar på.
- Generellt gäller att samtliga kommuner har förhöjda taxor för föreningar som inte är skrivna i kommunen. Nolltaxa för barn-och ungdomar gäller endast i kommunen. bidragsberättigade föreningar.
- Finns olika kriterier för att räknas som hemmahörande i kommunen:
 - Nykvarn (80 % ska vara hemmahörande i kommunen)
 - Nynäshamn (90 % vara hemma hörande i kommunen)
 - Huddinge (51 procent från den egna kommunen)
- Oftast blir taxan densamma som gäller för icke-bidrags berättigade föreningar/privat person
- Beroende på vilken detaljeringsgrad som behövs så kompletterar vi med en ytterligare intervjurunda till med ansvariga vid kommuner kring denna fråga.

Bidragsformer avseende idrott bland kommunerna i Stockholms län år 2014

De svarande har fått ange vilka bidrag som en idrottsförening kan erhålla från kommunen. Svaren visar på att det finns en brett utbud av bidrag och stipendier som kan erhållas.

Vi har i tabellen grupperat svaren på grov nivå baserat på deras huvudsakliga syfte

Variationen mellan kommunerna är stor, även om vissa gemensamma mönster återfinns.

Aktivitetsstöd dominerar följt av olika former av bidrag eller subventioner för lokal/anläggningshyra.

I excelfilen återfinns bidrag fördelat per kommun.

Typ av bidrag	Antal som angett
Aktivitetsstöd	22
Lokal/anläggnings/hyresbidrag	19
Projektbidrag	6
Övrigt bidrag	6
Stipendium	5
Bidrag för ledarutbildning	5
Investeringsbidrag	4
Evenemangsbidrag	3
Bidrag till funktionsnedsatta	3
Utvecklingsbidrag	2
Hyresbidrag	2
Särskilt bidrag	2
Grundbidrag	2
Versksamhetsbidrag	2
Bidrag till tre stora föreningar	1
Spontanidrott	1
Driftbidrag	1
Uppdragsstöd	1
Startbidrag	1
Förstärkt ridbidrag	1
Vänortsbidrag	1
Bidrag till att anställa funktionär	1
Sponsring	1
Mindre idrotter med särskilda omständigheter	1
Bidrag till ungas organisering	1
Lägerbidrag	1
Behovsbaserade bidrag	1
Lovbidrag	1